

Via Leopoldo Serra 5 - 00153 - Roma Telefono: 06588931 - Fax: 065897251 - Email: info@snals.it

Per informazioni e chiarimenti in merito a pensioni e buonuscita inviare una email all'indirizzo: pensionati@intersnals.it

SCHEDE DI APPROFONDIMENTO su PENSIONI E BUONUSCITA(TFS/TFR)

ad uso operatori SERVIZIO CONSULENZA PENSIONI delle Segreterie Snals provinciali

RICHIESTA CERTIFICAZIONE DIRITTO APE SOCIALE SCUOLA 2022 PER CESSAZIONE DAL 01/09/2023

SCADENZA INVIO ON LINE :entro le ore 23.59 del 30/11/2022 ←

Si tratta del c.d. INVIO "TARDIVO"

CON RISPOSTA(lettera) DELL'INPS ENTRO IL 31/12/2022

se la certificazione dell'INPS è POSITIVA sarà possibile cessazione solo il 01/09/2023. ←

E' utile sapere che **scade il 30/11/2022**
il termine per presentare domanda on line di
certificazione diritto a APE SOCIALE 2022.

c.d. INVIO TARDIVO

Interessa i seguenti dipendenti scuola:


- 1)chi assiste un parente con Handicap grave (art.3-comma 3- legge 104)
- 2)chi ha una invalidità pari o superiore al 74%
- 3)docenti scuola dell'infanzia e primaria (lavoro gravoso).


come riportato nella seguente tabella sinottica:

PRESTAZIONE	CONDIZIONI		TIPO DI CESSAZIONE	CODICE CESSAZIONE SIDI	SCADENZA DOMANDA DI CESSAZIONE	TIPO domanda on line all'INPS	Precisazioni	NORMATIVA
	Età	Contributi						
APE SOCIALE CERTIFICAZIONE	63 anni entro il 31/12/2022	ENTRO IL 31/12/2022 ALMENO 30 anni contributi per ass.handicap o invalidità personale oppure 36 aa contributi doc.sc.infanzia e primaria. Le donne possono avere uno "sconto" pari ad un anno per figlio fino ad un massimo di due anni.	===	===	Domanda certificazione on line all'INPS entro il 30/11/2022	<p>Gruppo: CERTIFICAZIONE</p> <p>Prodotto: VERIFICA DELLE CONDIZIONI DI ACCESSO</p> <p>Tipo: APE SOCIALE</p>	<p>Riguarda i dipendenti che con almeno 63 anni età al 31/12/2022 e si trovino in queste condizioni:</p> <p>1) svolgimento di assistenza, da almeno 6 mesi alla richiesta di certificazione in favore del coniuge o di un parente di primo grado o di un parente o un affine di secondo grado (a determinate condizioni), convivente, con handicap in situazione di gravità.</p> <p>2) con invalidità pari o superiore al 74%</p> <p>3) svolgimento in VIA PROSPETTICA FINO AL 31/12/2022, per almeno 6 anni negli ultimi 7 ovvero 7 anni negli ultimi 10 l'attività di insegnanti scuola dell'infanzia e sc.primaria</p>	<p>Art. 1, c. 179-186, L. 232/2016----DPCM 88/2017 -----Circolare INPS n.100 del 16/06/2017-----Art. 1, c. 162-167, L. 205/2017---- LEGGE BILANCIO 2022 n.234/2021</p>

PRESTAZIONE	CONDIZIONI		TIPO DI CESSAZIONE	CODICE CESSAZIONE SIDI	SCADENZA DOMANDA DI CESSAZIONE	TIPO domanda on line all'INPS	Precisioni	NORMATIVA
	Età	Contributi						
APE SOCIALE DOMANDA PAGAMENTO	63 anni entro il 31/12/2022	ENTRO IL 31/12/2022 ALMENO 30 anni contributi per ass.handicap o invalidità personale oppure 36 aa contributi doc.sc.infanzia.Le donne possono avere uno "sconto" pari ad un anno per figlio fino ad un massimo di due anni.	Domanda cessazione cartacea al Dirigente scol. Entro il 31/08/2023	CS10	31/08/2023	<p>Gruppo ALTRE PRESTAZIONI</p> <p>Prodotto ANTICIPO PENSIONE</p> <p>Tipo APE SOCIALE</p>	L'INPS entro il 31/12/2022 accerta il diritto al beneficio. Il beneficiario deve presentare le dimissioni entro il 31/08/2023 e domanda on line all'INPS per il pagamento. E' una indennità è corrisposta ogni mese per 12 mensilità nell'anno, fino all'età prevista per il conseguimento della pensione di vecchiaia. E' pari all'importo della rata mensile di pensione MATURATA al pagamento dell'APE. NON PUO' SUPERARE € 1.500 LORDI mensili (circa €1.320 NETTI). NON VIENE PEREQUATA ANNUALMENTE E NON E' INTEGRATA AL MINIMO. Si possono chiedere le detrazioni FISCALI per familiari a carico e le altre detrazioni nella misura spettante ai lavoratori dipendenti.	Art. 1, c. 179-186, L. 232/2016----DPCM 88/2017 -----Circolare INPS n.100 del 16/06/2017-----Art. 1, c. 162-167, L. 205/2017---- LEGGE BILANCIO 2022 n.234/2021

L'INPS con messaggio n° 274 del 20-01-2022 comunicava che dal 18/01/2022 era attiva la funzione per l'invio on line della domanda per ottenere la **CERTIFICAZIONE del DIRITTO APE SOCIALE 2022.**

 Tanto premesso, con il presente messaggio, si comunica che le domande per il riconoscimento delle condizioni per l'accesso all'APE sociale sono state riaperte a fare data dal 18 gennaio 2022.

Dalla medesima data sono disponibili, nella sezione "Moduli" in "Prestazioni e servizi" presente sul sito dell'Istituto, anche i modelli per le attestazioni che i datori di lavoro devono rilasciare ai lavoratori fini della richiesta dell'APE sociale per la categoria di cui alla lettera d) del comma 179 dell'articolo 1 della legge n. 232/2016, e successive modificazioni, differenziati a seconda che il richiedente del beneficio sia un lavoratore dipendente del settore privato, del settore pubblico (AP148) 

L'invio della domanda scade il 30/11/2022 ma.....
si deve presentare **APPENA POSSIBILE PER "COLLOCARSI"
IN GRADUATORIA ALLA POSIZIONE "UTILE" PER POTER ACCEDERE
ALLA PRESTAZIONE .**

“L'INPS annota sulla domanda la data e l'orario esatto di ricevimento, rilasciandone ricevuta all'interessato”.

Le domande presentate in modalità diversa da quella telematica non potranno essere prese in considerazione.

Requisiti al momento della domanda

al momento della predetta domanda devono sussistere i seguenti requisiti:

PER ASSISTENZA PARENTE 1° GRADO CONVIVENTE CON HANDICAP

*con riguardo alle condizioni di cui all'articolo 1, comma 199, lettera b), che il richiedente assista e conviva **da almeno 6 mesi** con un soggetto affetto da handicap in situazione di gravità ai sensi dell'articolo 3, comma 3, della legge n. 104 del 1992 e con il quale sussista il tipo di relazione indicato dalla legge;*

NOVITA'

LEGGE BILANCIO 2018 legge 27/12/2017,n.205

Dal 1° gennaio 2018 IL BENEFICIO E' ESTESO ANCHE.....

*ai soggetti che assistono, un parente o un affine **di secondo grado** convivente qualora i genitori o il coniuge della persona con handicap in situazione di gravità abbiano compiuto i settanta anni di età oppure siano anch'essi affetti da patologie invalidanti o siano deceduti o mancanti.*

PER INVALIDI ALMENO AL 74%:

con riguardo alle condizioni di cui all'articolo 1, comma 179, lettera c), che il richiedente sia in possesso di una riduzione della capacità lavorativa superiore o uguale al 74% accertata dalle competenti commissioni mediche;

PER DIPENDENTI CON LAVORO GRAVOSO (DOCENTI SC.INFANZIA E PRIMARIA)

con riguardo alle condizioni di cui all'articolo 1, comma 179, lettera d), che il soggetto svolga o abbia svolto in via continuativa una o più delle attività lavorative "gravose" ammesse al beneficio

Requisiti da valutare in via prospettica

*Al momento della domanda di riconoscimento delle condizioni, possono invece essere valutati in via prospettica, e comunque maturati entro la fine dell'anno in corso al momento della presentazione della domanda di riconoscimento delle condizioni di accesso al beneficio **cioè le seguenti condizioni che saranno maturate entro il 31/12/2022***

- 1)il requisito anagrafico dei 63 anni (nati nel 1959 o anni precedenti)***
- 2)i sei anni di svolgimento dell'attività gravosa***

NOVITA' ←

Legge 27/12/2017,n.205 art. 1 comma 162 lettera d)

**Dal 1° gennaio 2018 RIENTRANO ANCHE I DIPENDENTI
CON ATTIVITA' GRAVOSA prestata per
sette anni negli ultimi dieci
ovvero almeno sei anni negli ultimi sette**

3)l'anzianità contributiva dei 30 e dei 36 anni;

→ almeno 30 anni di anzianità contributiva. Solo per i lavoratori che svolgono attività difficili o rischiose l'anzianità contributiva minima richiesta è di 36 anni ←

NOVITA' ←

Legge 27/12/2017,n.205 art. 1 comma 162 lettera e)

Le lavoratrici madri possono avere uno "sconto" pari ad un anno per figlio fino ad un massimo di due anni.

Esempio le madri con **due figli** potranno chiedere l'Ape sociale da 63 anni con un minimo di

28 anni di contribuzione (anziché 30)

(assistenza parente con handicap oppure richiedente invalido 74%)

**34 per i lavori gravosi(docenti sc.infanzia e primaria)
anzichè 36 nei lavori gravosi**

SCADENZA



I soggetti che entro il 31.12.2022 si trovino o potrebbero venire a trovarsi nelle condizioni di cui all'art. 2, comma 1, lettere da a) a d), del decreto devono presentare domanda di riconoscimento delle condizioni di accesso al beneficio entro il 30/11/2022



L'INPS comunica all'interessato che ha maturato le condizioni per accedere all'APE SOCIALE e che rientra TRA I BENEFICIARI entro la seguente scadenza:

31/12/2022 se l'invio richiesta certificazione è effettuato entro il 30/11/2022.

Ricevuta la certificazione positiva il dipendente scuola DEVE: presentare le dimissioni cartacee entro il 31/08/2023 per cessare il 01/09/2023.

DOCUMENTAZIONE DA ALLEGARE alla domanda certificazione diritto

Alla domanda di riconoscimento delle condizioni per l'accesso all'APE SOCIALE 2022
SI DEVE ALLEGARE:

- 1) DICHIARAZ SOST. ATTO NOTORIETA'** circa la sussistenza al momento della domanda o il realizzarsi entro la fine dell'anno delle condizioni
- 2) i seguenti altri documenti:**

PER ASSISTENZA PARENTE 1° GRADO CONVIVENTE CON HANDICAP

la certificazione attestante l'handicap in situazione di gravità ai sensi dell'articolo 3, comma 3, della legge n. 104 del 1992 del coniuge, della persona in unione civile o del parente di primo grado, convivente cui presta assistenza;

NOVITA' 


Legge 27/12/2017, n.205 art. 1 comma 162 lettera c)

***Dal 1° gennaio 2018 IL BENEFICIO E' ESTESO ANCHE.....
ai soggetti che assistono, un parente o un affine di secondo grado
(vedasi quanto sopra precisato)***

PER INVALIDI ALMENO AL 74%:

verbale di invalidità civile attestante un'invalidità a suo carico di grado almeno pari al 74 per cento

PER DIPENDENTI CON LAVORO GRAVOSO (DOCENTI SC.INFANZIA e PRIMARIA)

il richiedente deve, ***in primo luogo,***
*farsi rilasciare un'attestazione del datore di lavoro redatta su un apposito modello predisposto dall'INPS reperibile on line sul sito www.inps.it nella sezione "tutti i moduli" –
Assicurato/pensionato e differenziato a seconda che il soggetto sia un lavoratore dipendente del settore privato, del settore pubblico (codice AP148) *
Nella suddetta dichiarazione il datore di lavoro (azienda/Pubblica amministrazione/ privato) deve attestare i periodi di lavoro prestato dal richiedente il beneficio, alle sue dipendenze, il contratto collettivo applicato, le mansioni svolte ed il livello di inquadramento attribuito,

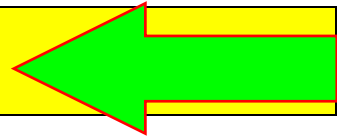
I dati rilasciati dal datore di lavoro nella suddetta dichiarazione dovranno, poi, essere riportati dal richiedente nella domanda telematica di riconoscimento delle condizioni di accesso al beneficio.

Il richiedente dovrà, in ogni caso, allegare alla domanda:

- il contratto di lavoro o una busta paga;***
- la dichiarazione del datore di lavoro.***

IL MODULO AP148 si può scaricare al link indicato al termine di questa scheda.

MOLTO IMPORTANTE

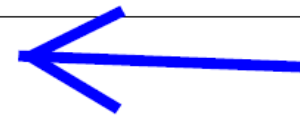


Alcuni dipendenti scuola che hanno presentato la richiesta di certificazione APE SOCIALE ENTRO IL 31/03/2022 a giugno si sono visti RESPINGERE LA RICHIESTA in quanto avevano allegato alla domanda on line il mod. AP148 **SENZA IL DOCUMENTO DI RICONOSCIMENTO DEL DIRIGENTE SCOLASTICO che ha firmato lo stesso mod. AP148.**

L'INPS nelle motivazioni ha chiarito che:

N.PROTOCOLLO: INPS.

06/06/2022 15:47



Come chiarito dalla Direzione Regionale di _____, si fa presente che le dichiarazioni AP116/AP148 è una dichiarazione sostitutiva di atto notorio che è valida solo se accompagnata dalla copia del documento d'identità del soggetto che rilascia le dichiarazioni. Nella dichiarazione presentata alla sua richiesta di verifica requisito Ape Sociale, il datore di lavoro non ha allegato all'AP116 un documento di identità.



Collegamenti ai documenti:

Riferimenti sitografici da cui sono state ricavate le informazioni riportate nella presente scheda

in ottemperanza all'obbligo di citare la fonte, per la visione del documento nella sua integrità, ai sensi art.7 D.Lgs 14/03/2014, n.33

(cliccare sui caratteri di colore bianco [http](#) :// per aprire il LINK)

Legge Bilancio 2022 n.234/2021

[https://www.](#)

Messaggio INPS n.274/2022

[https://servizi2.inps.it/Servizi](#)

Modulo AP148

[https://www.inps](#)

La scheda è stata redatta utilizzando informazioni pervenute fino al giorno

fino alle ore

sabato 1 ottobre 2022

12:02:03